

Relatório Analítico dos Investimentos

em novembro de 2023

Carteira consolidada de investimentos - base (Novembro / 2023)

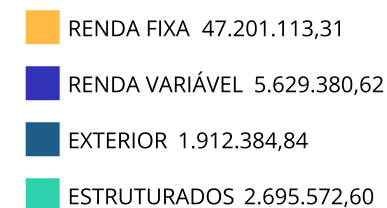
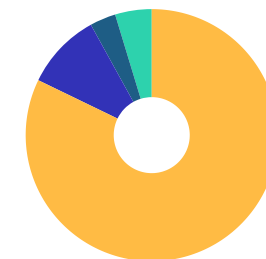
Produto / Fundo	Resgate	Carência	Saldo	Particip. S/ Total	Cotistas	% S/ PL do Fundo	Enquadramento
BB IDKA 2 TÍTULOS PÚBLICOS FI RENDA FIXA PREVIDE...	D+1	Não há	7.135.959,58	12,02%	885	0,13%	Artigo 7º, Inciso I, Alínea ' b ' '
CAIXA BRASIL GESTÃO ESTRATÉGICA FIC RENDA FIXA	D+0	Não há	5.960.157,66	10,04%	788	0,11%	Artigo 7º, Inciso I, Alínea ' b ' '
CAIXA BRASIL IDKA IPCA 2A TÍTULOS PÚBLICOS FI RE...	D+0	Não há	2.872.590,02	4,84%	860	0,05%	Artigo 7º, Inciso I, Alínea ' b ' '
CAIXA BRASIL IMA-B TÍTULOS PÚBLICOS FI RENDA FIX...	D+0	Não há	6.970.556,58	11,75%	764	0,14%	Artigo 7º, Inciso I, Alínea ' b ' '
CAIXA BRASIL IRF-M 1 TÍTULOS PÚBLICOS FI RENDA F...	D+0	Não há	1.170.600,64	1,97%	1.187	0,01%	Artigo 7º, Inciso I, Alínea ' b ' '
SANTANDER IMA-B 5 PREMIUM FIC RENDA FIXA	D+1	Não há	10.309.551,05	17,37%	116	0,88%	Artigo 7º, Inciso I, Alínea ' b ' '
SANTANDER IRF-M 1 PRO FIC RENDA FIXA	D+1	Não há	4.768.268,15	8,03%	18	14,18%	Artigo 7º, Inciso I, Alínea ' b ' '
BB IMA-B FI RENDA FIXA PREVIDENCIÁRIO	D+1	Não há	1.897.378,69	3,20%	244	0,21%	Artigo 7º, Inciso III, Alínea ' a ' '
BB PERFIL FIC RENDA FIXA REFERENCIADO DI PREVIDE...	D+0	Não há	2.830.169,41	4,77%	1.131	0,02%	Artigo 7º, Inciso III, Alínea ' a ' '
BRADESCO INSTITUCIONAL IMA-B FIC RENDA FIXA	D+1	Não há	3.052.253,62	5,14%	99	0,60%	Artigo 7º, Inciso III, Alínea ' a ' '
BRADESCO PREMIUM FI RENDA FIXA REFERENCIADO DI	D+0	Não há	233.627,91	0,39%	433	0,00%	Artigo 7º, Inciso III, Alínea ' a ' '
SANTANDER ATIVO FIC RENDA FIXA	D+1	Não há	1.909.479,91	3,22%	68	0,65%	Artigo 7º, Inciso IV, Alínea ' a ' '
BB AÇÕES VALOR FIC AÇÕES	D+33	Não há	1.009.001,82	1,70%	1.347	0,12%	Artigo 8º, Inciso I
BRADESCO DIVIDENDOS FI AÇÕES	D+4	Não há	529.268,94	0,89%	587	0,10%	Artigo 8º, Inciso I
BRADESCO SELECTION FIC AÇÕES	D+4	Não há	3.515.188,92	5,92%	131	0,82%	Artigo 8º, Inciso I
CAIXA BRASIL AÇÕES LIVRE QUANTITATIVO FIC AÇÕES	D+15	Não há	575.920,94	0,97%	207	0,07%	Artigo 8º, Inciso I
BRADESCO INSTITUCIONAL FI AÇÕES BDR NÍVEL I	D+5	Não há	948.997,08	1,60%	67	0,83%	Artigo 9º, Inciso III
CAIXA INSTITUCIONAL FI AÇÕES BDR NÍVEL I	D+4	Não há	963.387,76	1,62%	470	0,05%	Artigo 9º, Inciso III
BB FI MULTIMERCADO PREVIDENCIÁRIO LP	D+4	Não há	2.292.104,88	3,86%	175	0,71%	Artigo 10º, Inciso I
CAIXA JUROS E MOEDAS FIC MULTIMERCADO LP	D+0	Não há	403.467,72	0,68%	2.708	0,03%	Artigo 10º, Inciso I

Carteira consolidada de investimentos - base (Novembro / 2023)

Produto / Fundo	Resgate	Carência	Saldo	Particip. S/ Total	Cotistas	% S/ PL do Fundo	Enquadramento
Total para cálculo dos limites da Resolução			59.347.931,28				

Enquadramento e Política de Investimento (RENDA FIXA) - base (Novembro / 2023)


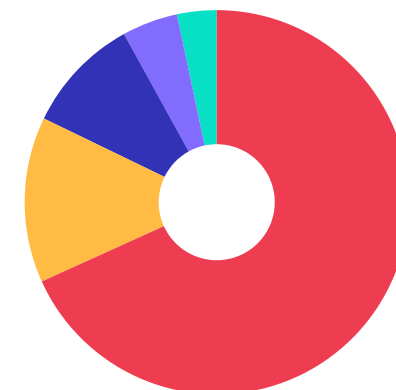
Artigos - Renda Fixa	Resolução	Carteira \$	Carteira	Estratégia de Alocação - 2023			GAP Superior
				Inf	Alvo	Sup	
Artigo 7º, Inciso I, Alínea ' a '	100,00%	0,00	0,00%	0,00%	25,00%	100,00%	59.347.931,28
Artigo 7º, Inciso I, Alínea ' b '	100,00%	39.187.683,68	66,03%	0,00%	25,00%	100,00%	20.160.247,60
Artigo 7º, Inciso I, Alínea ' c '	100,00%	0,00	0,00%	0,00%	0,00%	100,00%	59.347.931,28
Artigo 7º, Inciso II	5,00%	0,00	0,00%	0,00%	0,00%	5,00%	2.967.396,56
Artigo 7º, Inciso III, Alínea ' a '	60,00%	8.013.429,63	13,50%	0,00%	20,00%	60,00%	27.595.329,14
Artigo 7º, Inciso III, Alínea ' b '	60,00%	0,00	0,00%	0,00%	0,00%	60,00%	35.608.758,77
Artigo 7º, Inciso IV	20,00%	0,00	0,00%	0,00%	0,00%	20,00%	11.869.586,26
Artigo 7º, Inciso V, Alínea ' a '	5,00%	0,00	0,00%	0,00%	0,00%	5,00%	2.967.396,56
Artigo 7º, Inciso V, Alínea ' b '	5,00%	0,00	0,00%	0,00%	0,00%	5,00%	2.967.396,56
Artigo 7º, Inciso V, Alínea ' c '	5,00%	0,00	0,00%	0,00%	0,00%	5,00%	2.967.396,56
Total Renda Fixa	100,00%	47.201.113,31	79,53%	0,00%	70,00%	460,00%	



Enquadramento e Política de Investimento (RENDA VARIÁVEL E EXTERIOR) - base (Novembro / 2023)

Artigos - Renda Variável / Estruturado / Imobiliário	Resolução	Carteira \$	Carteira	Estratégia de Alocação - 2023			GAP Superior
				Inf	Alvo	Sup	
Artigo 8º, Inciso I	30,00%	5.629.380,62	9,49%	0,00%	10,00%	30,00%	12.174.998,76
Artigo 8º, Inciso II	30,00%	0,00	0,00%	0,00%	0,00%	30,00%	17.804.379,38
Artigo 10º, Inciso I	10,00%	2.695.572,60	4,54%	0,00%	10,00%	10,00%	3.239.220,53
Artigo 10º, Inciso II	5,00%	0,00	0,00%	0,00%	0,00%	5,00%	2.967.396,56
Artigo 10º, Inciso III	5,00%	0,00	0,00%	0,00%	0,00%	5,00%	2.967.396,56
Artigo 11º	5,00%	0,00	0,00%	0,00%	0,00%	5,00%	2.967.396,56
Total Renda Variável / Estruturado / Imobiliário	30,00%	8.324.953,22	14,03%	0,00%	20,00%	85,00%	

Artigos - Exterior	Resolução	Carteira \$	Carteira	Estratégia de Alocação - Limite - 2023			GAP Superior
				Inferior	Alvo	Superior	
Artigo 9º, Inciso I	10,00%	0,00	0,00%	0,00%	0,00%	10,00%	5.934.793,13
Artigo 9º, Inciso II	10,00%	0,00	0,00%	0,00%	0,00%	10,00%	5.934.793,13
Artigo 9º, Inciso III	10,00%	1.912.384,84	3,22%	0,00%	10,00%	10,00%	4.022.408,29
Total Exterior	10,00%	1.912.384,84	3,22%	0,00%	10,00%	30,00%	



Estratégia de Alocação para os Próximos 5 Anos

Artigos	Estratégia de Alocação - 2023		Limite Inferior (%)	Limite Superior (%)
	Carteira \$	Carteira %		

Enquadramento por Gestores - base (Novembro / 2023)

Gestão	Valor	% S/ Carteira	% S/ PL Gestão
CAIXA DTVM	18.916.681,32	31,87	-
SANTANDER BRASIL ASSET MANAGEM...	16.987.299,11	28,62	0,00
BB GESTÃO DE RECURSOS DTVM	15.164.614,38	25,55	-
BRADESCO ASSET MANAGEMENT	8.279.336,47	13,95	0,00

Artigo 20º - O total das aplicações dos recursos do regime próprio de previdência social em fundos de investimento e carteiras administradas não pode exceder a 5% (cinco por cento) do volume total de recursos de terceiros gerido por um mesmo gestor ou por gestoras ligadas ao seu respectivo grupo econômico, assim definido pela CVM em regulamentação específica. (NR) - (Resolução 4963)

Retorno dos investimentos e Benchmark's de ativos no mês de Novembro/2023 - RENDA FIXA

	Mês	Ano	3M	6M	12M	24M	VaR Mês	Volatilidade 12M
IDKA IPCA 2 Anos (Benchmark)	1,83%	10,52%	1,71%	4,50%	11,89%	21,85%	-	-
BB IDKA 2 TÍTULOS PÚBLICOS FI RENDA FIXA PREVIDENCIÁRIO	1,79%	10,17%	1,66%	4,44%	11,51%	21,29%	0,70%	2,11%
CAIXA BRASIL IDKA IPCA 2A TÍTULOS PÚBLICOS FI RENDA FIXA LP	1,73%	10,35%	1,80%	4,60%	11,72%	21,20%	0,66%	2,13%
IRF-M 1 (Benchmark)	1,00%	12,22%	2,91%	6,45%	13,55%	26,81%	-	-
SANTANDER IRF-M 1 PRO FIC RENDA FIXA	0,94%	11,78%	2,78%	6,22%	13,05%	25,74%	0,06%	0,36%
CAIXA BRASIL IRF-M 1 TÍTULOS PÚBLICOS FI RENDA FIXA	0,97%	12,03%	2,85%	6,32%	13,32%	26,24%	0,06%	0,35%
IMA-B 5 (Benchmark)	1,80%	10,51%	1,62%	4,32%	11,55%	22,27%	-	-
SANTANDER IMA-B 5 PREMIUM FIC RENDA FIXA	1,78%	10,27%	1,56%	4,20%	11,29%	21,75%	0,73%	2,07%
IMA-B (Benchmark)	2,62%	12,95%	0,99%	3,85%	12,73%	20,41%	-	-
BB IMA-B FI RENDA FIXA PREVIDENCIÁRIO	2,60%	12,68%	0,91%	3,64%	12,41%	19,75%	1,90%	4,67%
BRDESCO INSTITUCIONAL IMA-B FIC RENDA FIXA	2,48%	12,76%	0,76%	3,57%	12,46%	19,67%	1,91%	4,68%
CAIXA BRASIL IMA-B TÍTULOS PÚBLICOS FI RENDA FIXA LP	2,61%	12,78%	0,95%	3,77%	12,52%	20,02%	1,89%	4,66%
CDI (Benchmark)	0,92%	12,04%	2,92%	6,33%	13,30%	26,87%	-	-
BB PERFIL FIC RENDA FIXA REFERENCIADO DI PREVIDENCIÁRIO LP	0,91%	11,97%	2,90%	6,35%	13,23%	27,07%	0,01%	0,08%
BRDESCO PREMIUM FI RENDA FIXA REFERENCIADO DI	0,99%	12,57%	3,13%	6,86%	13,88%	28,23%	0,03%	0,07%

Retorno dos investimentos e Benchmark's de ativos no mês de Novembro/2023 - RENDA FIXA

	Mês	Ano	3M	6M	12M	24M	VaR Mês	Volatilidade 12M
IPCA (Benchmark)	0,28%	4,04%	0,78%	1,05%	4,68%	10,86%	-	-
CAIXA BRASIL GESTÃO ESTRATÉGICA FIC RENDA FIXA	1,44%	12,23%	2,11%	5,85%	13,51%	25,27%	0,43%	1,30%
SANTANDER ATIVO FIC RENDA FIXA	1,98%	11,67%	2,59%	5,49%	12,65%	22,97%	0,86%	1,84%

Retorno dos investimentos e Benchmark's de ativos no mês de Novembro/2023 - RENDA VARIÁVEL

	Mês	Ano	3M	6M	12M	24M	VaR Mês	Volatilidade 12M
CDI (Benchmark)	0,92%	12,04%	2,92%	6,33%	13,30%	26,87%	-	-
BB FI MULTIMERCADO PREVIDENCIÁRIO LP	1,92%	11,96%	3,33%	6,00%	13,13%	26,60%	0,85%	1,22%
CAIXA JUROS E MOEDAS FIC MULTIMERCADO LP	0,95%	11,51%	2,68%	5,92%	12,80%	27,50%	0,07%	0,41%

Global BDRX (Benchmark)	6,46%	22,84%	1,17%	7,21%	17,66%	-10,11%	-	-
BRADESCO INSTITUCIONAL FI AÇÕES BDR NÍVEL I	5,86%	12,34%	0,82%	5,76%	7,13%	-13,47%	4,57%	14,70%
CAIXA INSTITUCIONAL FI AÇÕES BDR NÍVEL I	6,42%	21,77%	1,18%	6,82%	15,93%	-11,50%	4,68%	16,41%

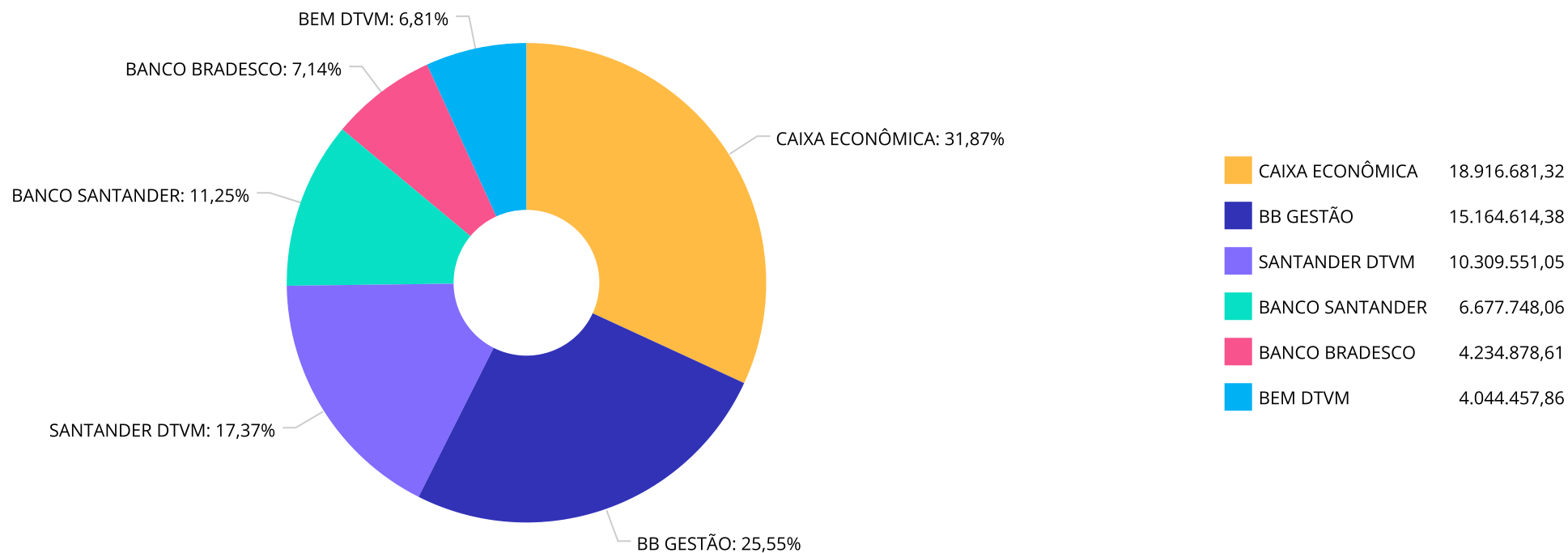
Ibovespa (Benchmark)	12,54%	16,04%	10,01%	17,53%	13,20%	24,94%	-	-
BB AÇÕES VALOR FIC AÇÕES	12,10%	10,03%	8,13%	14,38%	7,31%	10,54%	7,23%	17,46%
BRADESCO SELECTION FIC AÇÕES	10,94%	5,88%	4,31%	8,33%	3,15%	15,74%	6,60%	17,42%
CAIXA BRASIL AÇÕES LIVRE QUANTITATIVO FIC AÇÕES	13,79%	19,92%	7,14%	15,76%	16,95%	29,99%	7,67%	17,57%

IDIV (Benchmark)	10,70%	18,65%	8,63%	18,08%	16,73%	35,80%	-	-
BRADESCO DIVIDENDOS FI AÇÕES	11,85%	13,43%	8,31%	15,40%	11,00%	28,14%	6,83%	16,47%

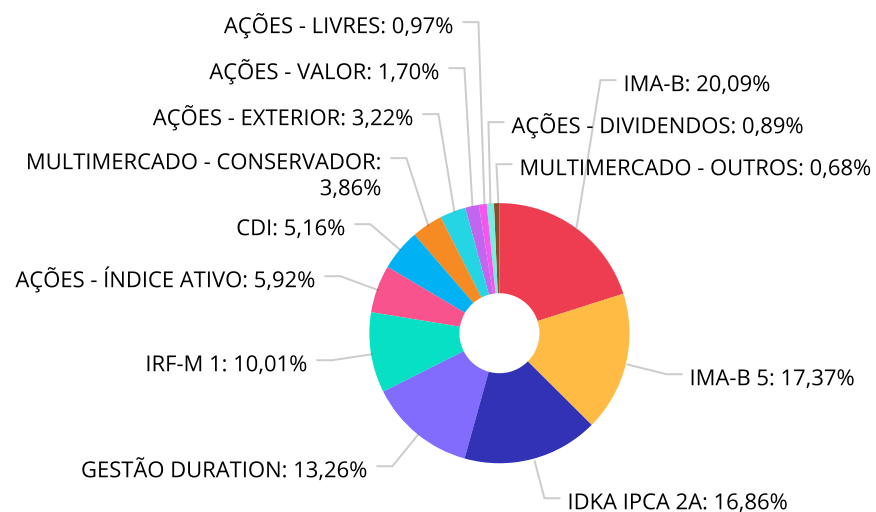
Retorno dos investimentos e Benchmark's de ativos no mês de Novembro/2023 - INVESTIMENTO NO EXTERIOR

	Mês	Ano	3M	6M	12M	24M	VaR Mês	Volatilidade 12M
Global BDRX (Benchmark)	6,46%	22,84%	1,17%	7,21%	17,66%	-10,11%	-	-
BRDESCO INSTITUCIONAL FI AÇÕES BDR NÍVEL I	5,86%	12,34%	0,82%	5,76%	7,13%	-13,47%	4,57%	14,697%
CAIXA INSTITUCIONAL FI AÇÕES BDR NÍVEL I	6,42%	21,77%	1,18%	6,82%	15,93%	-11,50%	4,68%	16,408%

Distribuição dos ativos por Administradores - base (Novembro / 2023)



Distribuição dos ativos por Sub-Segmentos - base (Novembro / 2023)

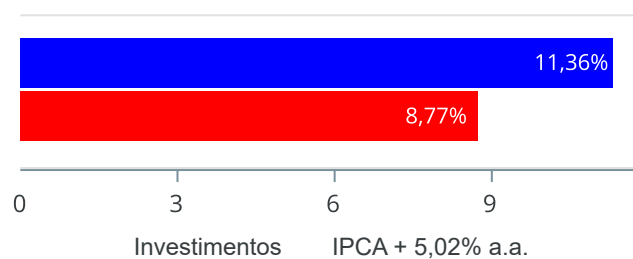


IMA-B	11.920.188,89	IMA-B 5	10.309.551,05	IDKA IPCA 2A	10.008.549,60
GESTÃO DURATION	7.869.637,57	IRF-M 1	5.938.868,79	AÇÕES - ÍNDICE ATIVO	3.515.188,92
CDI	3.063.797,32	MULTIMERCADO - CONSERVADOR	2.292.104,88	AÇÕES - EXTERIOR	1.912.384,84
AÇÕES - VALOR	1.009.001,82	AÇÕES - LIVRES	575.920,94	AÇÕES - DIVIDENDOS	529.268,94
MULTIMERCADO - OUTROS	403.467,72				

Retorno e Meta de Rentabilidade acumulados no ano de 2023

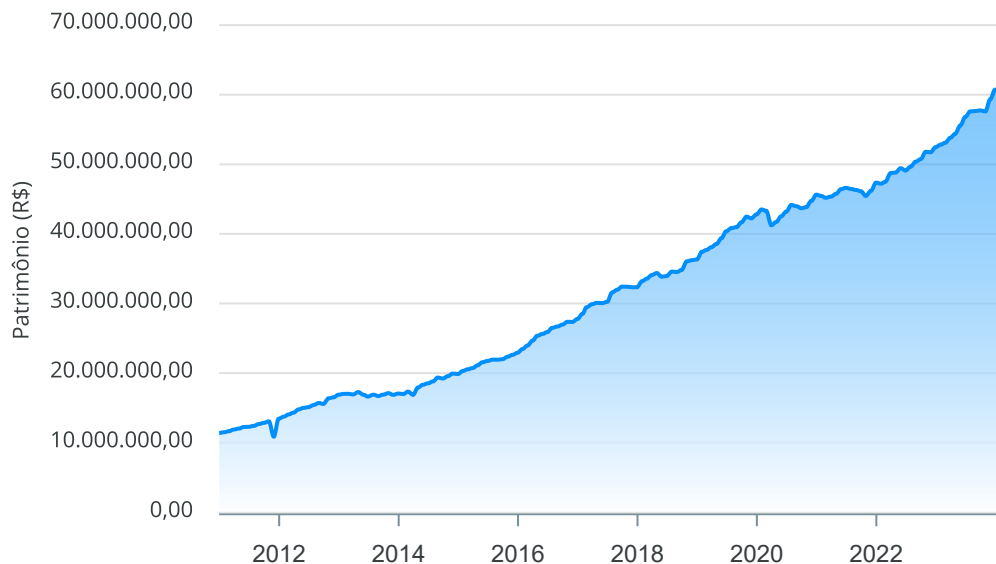
Mês	Saldo Anterior	Aplicações	Resgates	Saldo no Mês	Retorno	Retorno Acum	Retorno Mês	Retorno Acum	Meta Mês	Meta Acum	Gap Acum	VaR
Janeiro	52.458.930,63	0,00	300.000,00	52.830.894,40	671.963,77	671.963,77	1,28%	1,28%	0,96%	0,96%	133,32%	2,37%
Fevereiro	52.830.894,40	400.000,00	300.000,00	53.099.068,28	168.173,88	840.137,65	0,32%	1,60%	1,19%	2,17%	74,01%	2,11%
Março	53.099.068,28	450.000,00	350.000,00	53.814.439,70	615.371,42	1.455.509,07	1,16%	2,78%	1,16%	3,35%	82,87%	1,74%
Abril	53.814.439,70	0,00	6.595,81	54.356.551,30	548.707,41	2.004.216,48	1,02%	3,83%	0,96%	4,35%	88,01%	1,70%
Mai	54.356.551,30	600.000,00	330.000,00	55.581.213,59	954.662,29	2.958.878,77	1,75%	5,64%	0,66%	5,04%	112,02%	1,63%
Junho	55.581.213,59	460.000,00	390.000,00	56.814.649,59	1.163.436,00	4.122.314,77	2,09%	7,85%	0,33%	5,38%	145,88%	1,77%
Julho	56.814.649,59	540.000,00	395.000,00	57.604.546,83	644.897,24	4.767.212,01	1,13%	9,07%	0,53%	5,94%	152,74%	1,62%
Agosto	57.604.546,83	500.000,00	420.000,00	57.654.677,14	-29.869,69	4.737.342,32	-0,05%	9,01%	0,68%	6,66%	135,38%	1,66%
Setembro	57.654.677,14	540.000,00	400.000,00	57.743.543,41	-51.133,73	4.686.208,59	-0,09%	8,92%	0,65%	7,35%	121,30%	1,87%
Outubro	57.743.543,41	500.000,00	350.000,00	57.599.381,79	-294.161,62	4.392.046,97	-0,51%	8,36%	0,65%	8,05%	103,91%	2,23%
Novembro	57.599.381,79	500.000,00	350.000,00	59.347.931,28	1.598.549,49	5.990.596,46	2,77%	11,36%	0,67%	8,77%	129,51%	1,53%

Investimentos x Meta de Rentabilidade



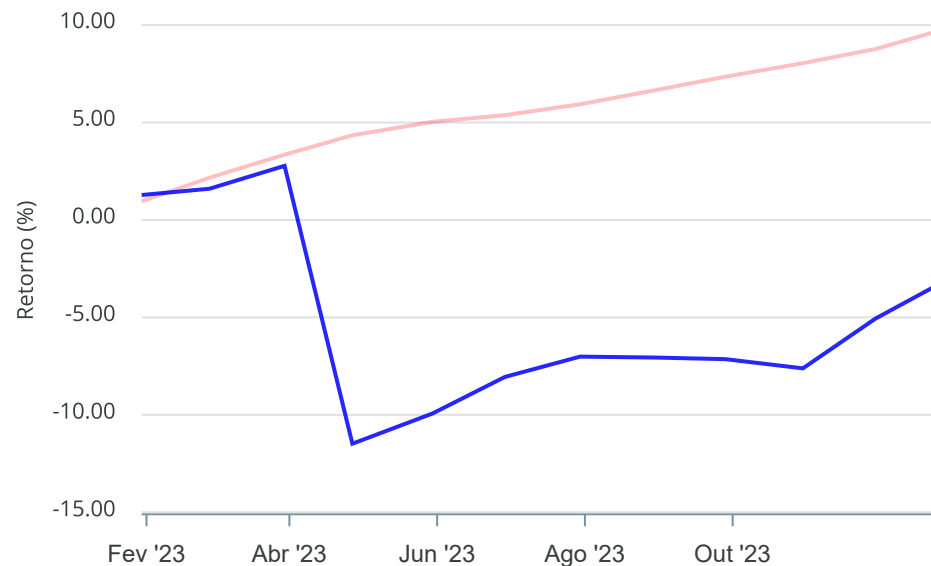
Gráficos ilustrativos de Evolução Patrimonial e indicadores

Evolução do Patrimônio



Comparativo

ANO 36M



- Investimentos Meta de Rentabilidade CDI IMA-B
- IMA-B 5 IMA-B 5+ IMA Geral IRF-M IRF-M 1
- IRF-M 1+ Ibovespa IBX SMLL IDIV
- Investimentos Meta de Rentabilidade CDI IMA-B
- IMA-B 5
- IMA-B 5+ IMA Geral IRF-M IRF-M 1 IRF-M 1+
- Ibovespa IBX SMLL IDIV

Retorno dos Investimentos após as movimentações (aplicações e resgates) no mês de Novembro/2023

FUNDOS DE RENDA FIXA

Ativos Renda Fixa	Saldo Anterior	Aplicações	Resgates	Saldo Atual	Retorno (R\$)	Retorno (%)	(%) Instit	Var - Mês
CAIXA BRASIL IMA-B TÍTULOS PÚBLICOS FI RENDA FIXA ...	6.793.368,45	0,00	0,00	6.970.556,58	177.188,13	2,61%	2,61%	1,89%
BB IMA-B FI RENDA FIXA PREVIDENCIÁRIO	1.849.364,53	0,00	0,00	1.897.378,69	48.014,16	2,60%	2,60%	1,90%
BRDESCO INSTITUCIONAL IMA-B FIC RENDA FIXA	2.978.321,68	0,00	0,00	3.052.253,62	73.931,94	2,48%	2,48%	1,91%
SANTANDER ATIVO FIC RENDA FIXA	1.872.412,07	0,00	0,00	1.909.479,91	37.067,84	1,98%	1,98%	0,86%
BB IDKA 2 TÍTULOS PÚBLICOS FI RENDA FIXA PREVIDENC...	7.010.798,16	0,00	0,00	7.135.959,58	125.161,42	1,79%	1,79%	0,70%
SANTANDER IMA-B 5 PREMIUM FIC RENDA FIXA	10.128.959,34	0,00	0,00	10.309.551,05	180.591,71	1,78%	1,78%	0,73%
CAIXA BRASIL IDKA IPCA 2A TÍTULOS PÚBLICOS FI REND...	2.823.718,54	0,00	0,00	2.872.590,02	48.871,48	1,73%	1,73%	0,66%
CAIXA BRASIL GESTÃO ESTRATÉGICA FIC RENDA FIXA	5.875.847,84	0,00	0,00	5.960.157,66	84.309,82	1,43%	1,43%	0,43%
BRDESCO PREMIUM FI RENDA FIXA REFERENCIADO DI	231.340,01	0,00	0,00	233.627,91	2.287,90	0,99%	0,99%	0,03%
CAIXA BRASIL IRF-M 1 TÍTULOS PÚBLICOS FI RENDA FIX...	1.159.316,15	0,00	0,00	1.170.600,64	11.284,49	0,97%	0,97%	0,06%
BB PERFIL FIC RENDA FIXA REFERENCIADO DI PREVIDENC...	2.804.523,61	0,00	0,00	2.830.169,41	25.645,80	0,91%	0,91%	0,01%
SANTANDER IRF-M 1 PRO FIC RENDA FIXA	4.573.186,53	500.000,00	350.000,00	4.768.268,15	45.081,62	0,89%	0,94%	0,06%
Total Renda Fixa	48.101.156,91	500.000,00	350.000,00	49.110.593,22	859.436,31	1,78%		0,85%

Retorno dos Investimentos após as movimentações (aplicações e resgates) no mês de Novembro/2023

FUNDOS DE RENDA VARIÁVEL

Ativos Renda Variável	Saldo Anterior	Aplicações	Resgates	Saldo Atual	Retorno (R\$)	Retorno (%)	(%) Instit	Var - Mês
CAIXA BRASIL AÇÕES LIVRE QUANTITATIVO FIC AÇÕES	506.121,57	0,00	0,00	575.920,94	69.799,37	13,79%	13,79%	7,67%
BB AÇÕES VALOR FIC AÇÕES	900.071,07	0,00	0,00	1.009.001,82	108.930,75	12,10%	12,10%	7,23%
BRADESCO DIVIDENDOS FI AÇÕES	473.198,86	0,00	0,00	529.268,94	56.070,08	11,85%	11,85%	6,83%
BRADESCO SELECTION FIC AÇÕES	3.168.539,64	0,00	0,00	3.515.188,92	346.649,28	10,94%	10,94%	6,60%
BB FI MULTIMERCADO PREVIDENCIÁRIO LP	2.248.933,36	0,00	0,00	2.292.104,88	43.171,52	1,92%	1,92%	0,85%
CAIXA JUROS E MOEDAS FIC MULTIMERCADO LP	399.662,54	0,00	0,00	403.467,72	3.805,18	0,95%	0,95%	0,07%
Total Renda Variável	7.696.527,04	0,00	0,00	8.324.953,22	628.426,18	8,17%		4,87%

Retorno dos Investimentos após as movimentações (aplicações e resgates) no mês de (Novembro / 2023)

FUNDOS EXTERIOR

Ativos Exterior	Saldo Anterior	Aplicações	Resgates	Saldo Atual	Retorno (R\$)	Retorno (%)	(%) Instit	Var - Mês
CAIXA INSTITUCIONAL FI AÇÕES BDR NÍVEL I	905.264,98	0,00	0,00	963.387,76	58.122,78	6,42%	6,42%	4,68%
BRADESCO INSTITUCIONAL FI AÇÕES BDR NÍVEL I	896.432,86	0,00	0,00	948.997,08	52.564,22	5,86%	5,86%	4,57%
Total Exterior	1.801.697,84	0,00	0,00	1.912.384,84	110.687,00	6,14%		4,63%

Disclaimer

Este documento (caracterizado como relatório, parecer ou análise) foi preparado para uso exclusivo do destinatário, não podendo ser reproduzido ou distribuído por este a qualquer pessoa sem expressa autorização da CRÉDITO & MERCADO ENGENHARIA FINANCEIRA.. As informações aqui contidas, tem por somente, o objetivo de prover informações e não representa, em nenhuma hipótese, uma oferta de compra e venda ou solicitação de compra e venda de qualquer valor mobiliário ou instrumento financeiro. Trata-se apenas uma OPINIÃO que reflete o momento da análise e são consubstanciadas em informações coletadas em fontes públicas e que julgamos confiáveis.

A utilização destas informações em suas tomadas de decisão e consequentes perdas e ganhos não nos torna responsáveis diretos. As informações aqui contidas não representam garantia de exatidão das informações prestadas ou julgamento sobre a qualidade delas, e não devem ser consideradas como tais.

As informações deste documento estão em consonância com as informações sobre o(s) produto(s) mencionado(s), entretanto não substituem seus materiais oficiais, como regulamentos, prospectos de divulgação e outros exigidos legalmente. É recomendada a leitura cuidadosa destes materiais, com especial atenção para as cláusulas relativas aos objetivos, aos riscos e à política de investimento do(s) produto(s). Todas as informações podem ser obtidas com os responsáveis pela distribuição, administração, gestão ou no próprio site da CVM (Comissão de Valores Mobiliários) através do link: <https://www.gov.br/cvm/pt-br>.

Sua elaboração buscou atender os objetivos do cliente, considerando a sua situação financeira e seu perfil de investidor.

A rentabilidade obtida no passado não representa garantia de rentabilidade futura e os produtos estruturados e/ou de longo prazo possuem, além da volatilidade, riscos associados à sua carteira de crédito e estruturação. Os riscos inerentes aos diversos tipos de operações com valores mobiliários de bolsa, balcão, nos mercados de liquidação futura e de derivativos, podem resultar em perdas aos investimentos realizados, bem como o inverso proporcionalmente. Todos e qualquer outro valor exibido está representado em Real (BRL) e para os cálculos, foram utilizadas observações diárias, sendo sua fonte o Sistema Quantum Axis e a CVM.

A contratação de empresa de Consultoria de Valores Mobiliários para a emissão deste documento não assegura ou sugere a existência de garantia de resultados futuros ou a isenção de risco. Cabe a Consultoria de Valores Mobiliários a prestação dos serviços de ORIENTAÇÃO, RECOMENDAÇÃO E ACONSELHAMENTO, DE FORMA PROFISSIONAL, INDEPENDENTE E INDIVIDUALIZADA, SOBRE INVESTIMENTOS NO MERCADO DE VALORES MOBILIÁRIOS, CUJA ADOÇÃO E IMPLEMENTAÇÃO SEJAM EXCLUSIVAS DO CLIENTE (Resolução CVM nº 19/2021).

Na apuração do cálculo de rentabilidade da carteira de investimentos são considerados os recursos descritos no Art. 3º da Resolução CMN nº 4.963/2021, provenientes do recolhimento das alíquotas de contribuição dos servidores, exclusivamente com finalidade previdenciária, excluindo qualquer tipo de recurso recebidos com finalidade administrativa, em consonância com a Portaria MTP nº 1.467/2022, art. 84, inciso III, alínea "a".

Os RPPS DEVEM, independente da contratação de Consultoria de Valores Mobiliários, se adequar às normativas pertinentes e principalmente a Portaria MTP nº 1.467/2022 e suas alterações, além da Resolução CMN nº 4.963/2021, que dispõem sobre as aplicações dos recursos financeiros dos Regimes Próprios de Previdência Social, instituídos pela União, Estados, Distrito Federal e Municípios e dá outras providências.

